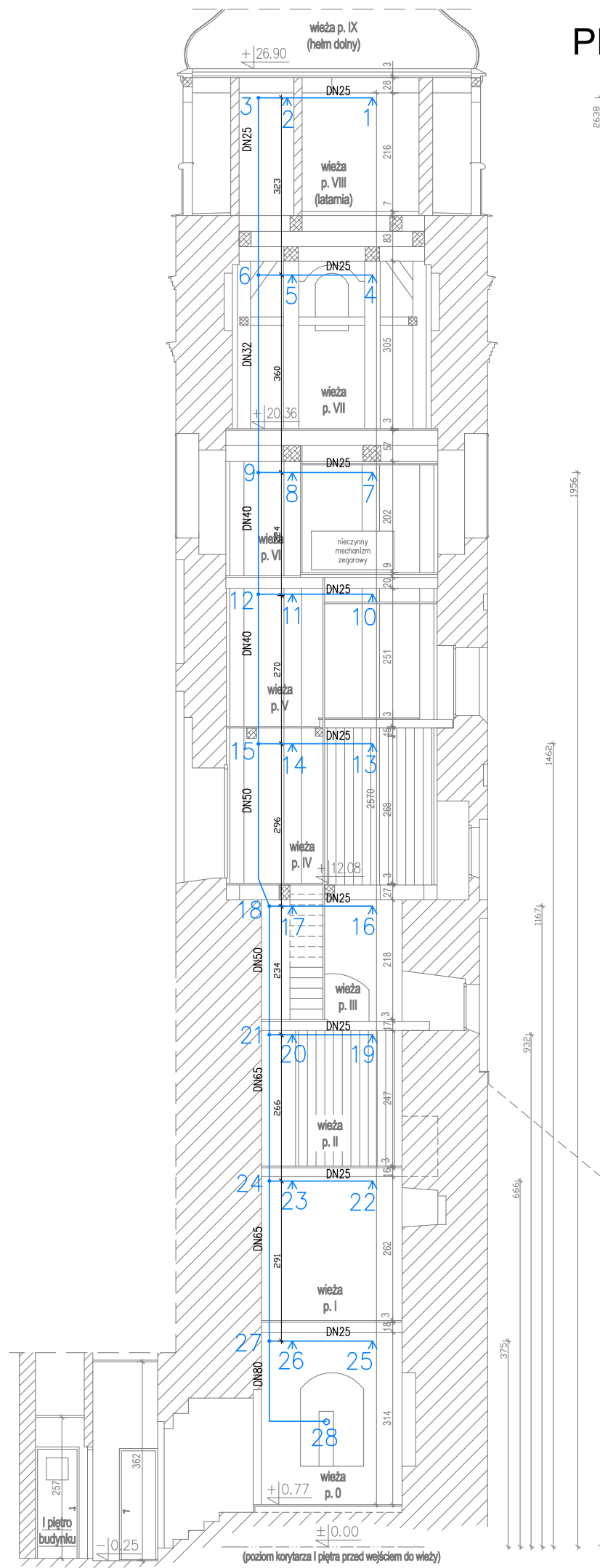
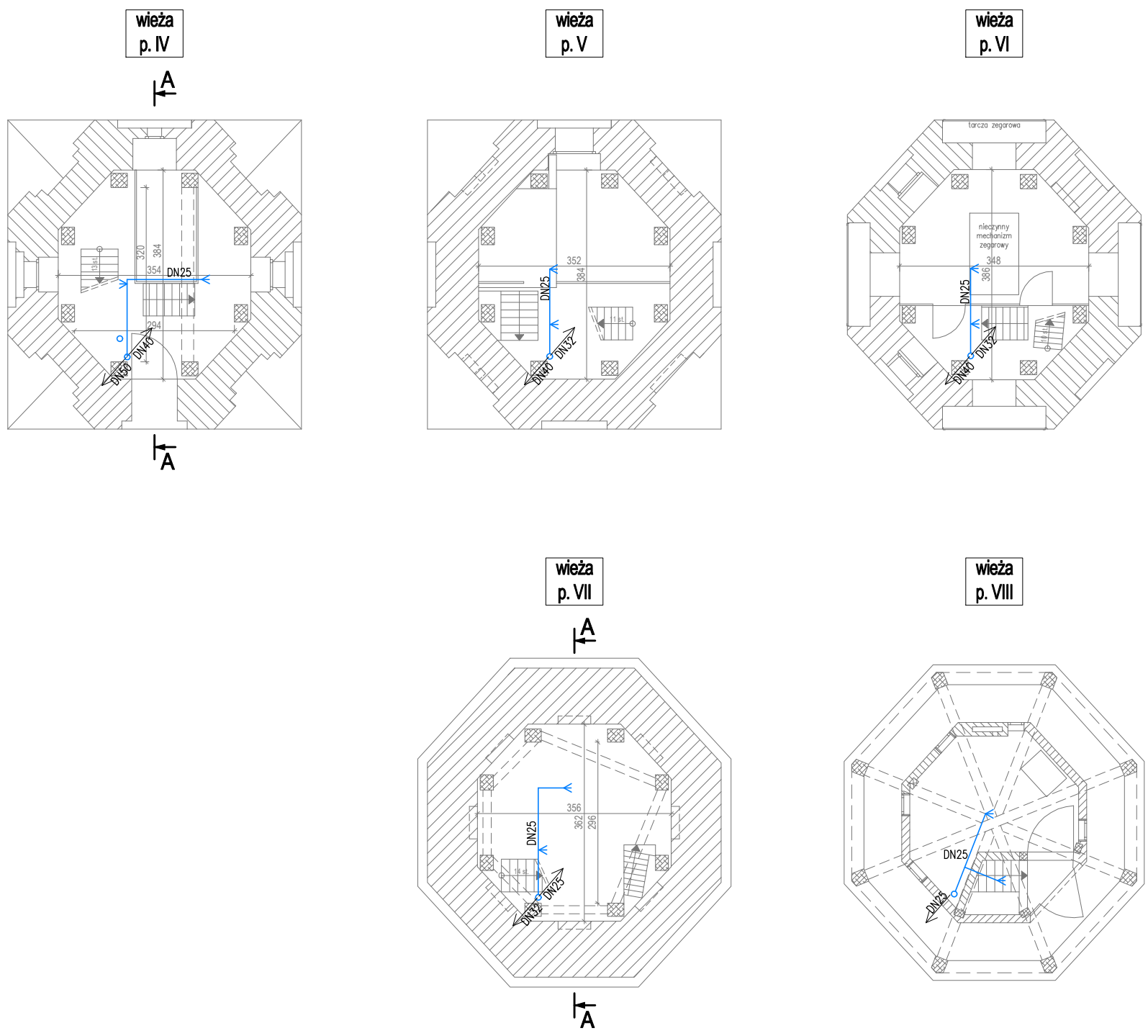


PRZEKRÓJ
WIEŻY
A-A



RZUTY POZIOMÓW WIEŻY

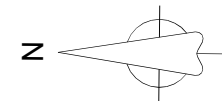


UWAGI:

- rysunek poglądowy, z uwagi na występujące w naturze krzywizny i odchylenia - na rysunku podano wymiary przybliżone, a schody oznaczono symbolicznie,
- rozpatrywać łącznie z pozostałą dokumentacją rysunkową i opisową,
- przed przystąpieniem do robót wszystkie wymiary sprawdzić w naturze na placu budowy,
- przestrzegać zasady "nieuszkodzenia zabytku",
- w przypadku odkrycia innych niezawartych w niniejszym opracowaniu elementów (przede wszystkim historycznych) oraz gdyby stan istniejący znacząco odbiegał od przedstawionego, należy skontaktować się z projektantem,
- w celu wyeliminowania kolizji instalacji zraszczowej z istniejącą konstrukcją, ograniczeniem załamań instalacji oraz minimalną ingerencją w zabytek, montaż instalacji zraszczowej należy poprzedzić szczegółowym trasowaniem i planowaniem przebiegu przewodów elementów instalacji

LEGENDA:

- rura stalowa ocynkowana
- zraszcz



PRACOWNIA KONSTRUKCYJNO - BUDOWLANA PROJGER Marcin Gierstun ul. Wyspiańskiego 50/10 65-178 Zielona Góra tel. 603050546					
Nazwa obiektu budowlanego: ratusz miejski (budynek administracji publicznej, biurowy)			Rewizja:	Nr rys.: S-2	
Nazwa inwestycji: Remont Ratusza Miejskiego w Zielonej Górze polegający na przystosowaniu budynku do wymagań w zakresie ochrony przeciwpożarowej			pt.0.1	Skala:	
Tytuł rysunku: RZUT POZIOMÓW WIEŻY IV-VIII - instalacja zraszczowa			Uprawnienia:	str.	1:100
Projektant: mgr inż. Monika Rupik			Branża: sanitarna	Numer: 22/2002/Gw	Data: 26.09.2025